

Bois massif de construction (KVH NVI) = non visible

Qualité industrie

Vente à partir du stock seulement en longueurs standards
selon liste, sur demande

Longueur standard: 13.00 m¹

Qualité: Industrie, non visible (NVI)

Humidité du bois: 15% +/- 3%

Essence: Epicéa

Collage: PUR (Polyuréthane)

Certificat: PEFC

Dimensions en cm	Pièces par paquet	m ³ / paquet	CHF / m ³ détail	CHF / m ³ 1.5 + m ³	CHF / m ³ par paquet
6 / 8	91	5.678			
6 / 10	77	6.006			
6 / 12	63	5.897			
6 / 14	56	6.115			
6 / 16	49	6.115			
6 / 18	42	5.897			
6 / 20	35	5.460			
6 / 22	35	6.006			
6 / 24	28	5.242			
6 / 26	28	5.678			
6 / 28	28	6.115			
8 / 10	55	5.720			
8 / 12	45	5.616			
8 / 14	40	5.824			
8 / 16	35	5.824			
8 / 18	30	5.616			
8 / 20	25	5.200			
8 / 22	25	5.720			
8 / 24	20	4.992			
8 / 26	20	5.408			
8 / 28	20	5.824			
10 / 10	44	5.720			
10 / 12	36	5.616			
10 / 14	32	5.824			
10 / 16	28	5.824			
10 / 18	24	5.616			
10 / 20	20	5.200			
10 / 22	20	5.720			
10 / 24	16	4.992			
10 / 26	16	5.408			
10 / 28	16	5.824			

Coupe à la tronçonneuse: (+/- 2 cm) facturation forfaitaire CHF 6.00 / coupe
plus grandes quantités sur demande

Unité de paquet dépendant du fournisseur

Articles imprimé en gras son livrable depuis notre stock

Bois massif de construction (KVH NVI) = non visible

Qualité industrie

Vente à partir du stock seulement en longueurs standards
selon liste, sur demande

Longueur standard: 13.00 m¹

Qualité: Industrie, non visible (NVI) Essence: Epicéa

Humidité du bois: 15% +/- 3% Collage: PUR (Polyuréthane)

Certificat: PEFC

Dimensions en cm	Pièces par paquet	m ³ / paquet	CHF / m ³ détail	CHF / m ³ 1.5 + m ³	CHF / m ³ par paquet
12 / 12	27	5.054			
12 / 14	24	5.242			
12 / 16	21	5.242			
12 / 18	18	5.054			
12 / 20	15	4.680			
12 / 22	15	5.148			
12 / 24	12	4.493			
12 / 26	12	4.867			
12 / 28	12	5.242			
14 / 14	24	6.115			
14 / 16	21	6.115			
14 / 18	18	5.897			
14 / 20	15	5.460			
14 / 22	15	6.006			
14 / 24	12	5.242			

Longueur standard: 5.00 m¹

Dimensions en cm	Pièces par paquet	m ³ / paquet	CHF / m ³ détail	CHF / m ³ 1.5 + m ³	CHF / m ³ par paquet
6 / 8	91	2.184			
6 / 10	77	2.310			
6 / 12	63	2.268			
6 / 14	56	2.352			
6 / 16	49	2.352			

Coupe à la tronçonneuse: (+/- 2 cm) facturation forfaitaire CHF 6.00 / coupe
plus grandes quantités sur demande
Unité de paquet dépendant du fournisseur

Articles imprimé en gras son livrable depuis notre stock

DUO poutres lamellées (NVI) = non visible

(EN 14080:2013)

Qualité industrie Vente à partir du stock seulement en longueurs standards
selon liste, sur demande

Longueur standard: 13.00 m¹ Essence: Epicéa
Qualité: Industrie, non visible (NVI) Collage: PUR (Polyuréthane)
et MUF (colle mélamine)
Humidité du bois: 12% +/- 2% Certificat: PEFC

Dimensions en cm	Pièces par paquet	m ³ / paquet	CHF / m ³ détail	CHF / m ³ 1.5 + m ³	CHF / m ³ par paquet
6 / 8	91	5.678			
6 / 10	77	6.006			
6 / 12	63	5.897			
6 / 14	56	6.115			
6 / 16	49	6.115			
6 / 18	42	5.897			
6 / 20	35	5.460			
6 / 22	35	6.006			
6 / 24	28	5.242			
6 / 26	28	5.678			
6 / 28	28	6.115			
6 / 30	21	4.914			
6 / 32	21	5.241			
6 / 34	21	5.569			
6 / 36	21	5.896			
8 / 10	55	5.720			
8 / 12	45	5.616			
8 / 14	40	5.824			
8 / 16	35	5.824			
8 / 18	30	5.616			
8 / 20	25	5.200			
8 / 22	25	5.720			
8 / 24	20	4.992			

Coupe à la tronçonneuse: (+/- 2 cm) facturation forfaitaire CHF 6.00 / coupe
plus grandes quantités sur demande
Unité de paquet dépendant du fournisseur

Articles imprimé en gras son livrable depuis notre stock

DUO poutres lamellées NVI = non visible

(EN 14080:2013)

Qualité industrie			Vente à partir du stock seulement en longueurs standards selon liste, sur demande		
Longueur standard: 5.00 m ¹	Essence: Epicéa				
Qualité: Industrie, non visible (NVI)	Collage: PUR (Polyuréthane) et MUF (colle mélamine)				
Humidité du bois: 12% +/- 2%	Certificat: PEFC				
Dimensions en cm	Pièces par paquet	m ³ / paquet	CHF / m ³ détail	CHF / m ³ 1.5 + m ³	CHF / m ³ par paquet
6 / 8	91	2.184			
6 / 10	77	2.310			
6 / 12	63	2.268			
6 / 14	56	2.352			
6 / 16	49	2.352			
8 / 10	55	2.200			

Unité de paquet dépendant du fournisseur

Qualité industrie		Vente selon liste	
Longueur standard: 3.00–13.50 m	Essence: Epicéa		
Qualité: Industrie, non visible (NVI)	Collage: PUR (Polyuréthane) et MUF (colle mélamine)		
Humidité du bois: 14% +/- 2%	Certificat: PEFC		
Dimensions en cm		CHF / m ³ détail	CHF / m ³ 1.5 + m ³
10 x 10 jusqu'à 10 x 28			
12 x 12 jusqu'à 12 x 28			
14 x 14 jusqu'à 14 x 28			
16 x 16 jusqu'à 16 x 28			
18 x 18 jusqu'à 18 x 28	Trio		
20 x 20 jusqu'à 20 x 28	Trio		
22 x 22 jusqu'à 22 x 28	Trio		
24 x 24 jusqu'à 24 x 28	Trio		
26 x 26 jusqu'à 26 x 28	Trio		
28 x 28	Trio		

Autres dimensions et longueurs sur demande

Articles imprimé en gras son livrable depuis notre stock

DUO poutres lamellées NVI, BOIS SUISSE

Fabrication et bois Suisse

Qualité industrie

Vente à partir du stock seulement en longueurs standards
selon liste, sur demande

Longueur standard: 12.00 m¹

Qualité: Industrie, non visible (NVI)

Humidité du bois: 12% +/- 2%

Essence: Epicéa

Collage: PUR (Polyuréthane)

Certificat: Bois Suisse

Dimensions en cm	Pièces par paquet	m ³ / paquet	CHF / m ³ détail	CHF / m ³ 1.5 + m ³	CHF / m ³ par paquet
6 / 8	78	4.493			
6 / 10	60	4.320			
6 / 12	54	4.666			
6 / 14	48	4.838			
6 / 16	42	4.838			
6 / 18	36	4.666			
6 / 20	30	4.320			
6 / 22	30	4.752			
6 / 24	24	4.147			
6 / 26	24	4.493			
6 / 28	24	4.838			
8 / 10	50	4.800			
8 / 12	45	5.184			
8 / 14	40	5.376			
8 / 16	30	4.608			
8 / 18	30	5.184			
8 / 20	25	4.800			
8 / 22	25	5.280			
8 / 24	20	4.608			

Coupe à la tronçonneuse: (+/- 2 cm) facturation forfaitaire CHF 6.00 / coupe
plus grandes quantités sur demande

Unité de paquet dépendant du fournisseur

Délai et frais de transport sur demande

Articles imprimé en gras son livrable depuis notre stock

DUO poutres lamellées (Duplex), qualité visible

(EN 14080:2013)

Qualité visible (VI)

Vente à partir du stock seulement en longueurs standards
selon liste, sur demande

Longueur standard: 13.50 m¹

Qualité: Sicht

Essence: Epicéa

Collage: PUR (Polyuréthane)
et MUF (colle mélamine)

Humidité du bois: 12% +/- 2%

Certificat: PEFC

Dimensions en cm	Pièces par paquet	m ³ / paquet	CHF / m ³ détail	CHF / m ³ 1.5 + m ³	CHF / m ³ par paquet
8 / 14	24	3.629			
8 / 16	24	4.147			
8 / 18	18	3.499			
8 / 20	18	3.888			
10 / 12	25	4.050			
10 / 14	20	3.780			
10 / 16	20	4.320			
10 / 18	15	3.645			
10 / 20	15	4.050			
10 / 22	12	3.564			
10 / 24	8	2.592			
12 / 12	20	3.888			
12 / 14	16	3.629			
12 / 16	16	4.147			
12 / 18	12	3.499			
12 / 20	12	3.888			
12 / 22	12	4.277			
12 / 24	8	3.110			
14 / 14	16	4.234			
14 / 16	12	3.629			
14 / 18	12	4.082			
14 / 20	12	4.536			
14 / 22	8	3.326			
14 / 24	8	3.629			

Coupe à la tronçonneuse: (+/- 2 cm) facturation forfaitaire CHF 6.00 / coupe
plus grandes quantités sur demande

Unité de paquet dépendant du fournisseur

Articles imprimé en gras son livrable depuis notre stock

TRIO poutres lamellées (Triplex), qualité visible

(EN 14080:2013)

Qualité visible (VI)

Vente à partir du stock seulement en longueurs standards
selon liste, sur demande

Longueur standard: 13.50 m¹

Qualité: Sicht

Essence: Epicéa

Collage: PUR (Polyuréthane)

et MUF (colle mélamine)

Humidité du bois: 12% +/- 2%

Certificat: PEFC

Dimensions en cm	Pièces par paquet	m ³ / paquet	CHF / m ³ détail	CHF / m ³ 1.5 + m ³	CHF / m ³ par paquet
16 / 16	9	3.110			
16 / 18	9	3.499			
16 / 20	9	3.888			
16 / 22	9	4.277			
16 / 24	6	3.110			
18 / 18	9	3.937			
18 / 20	6	4.374			
18 / 22	9	4.811			
18 / 24	6	3.499			

Coupe à la tronçonneuse: (+/- 2 cm) facturation forfaitaire CHF 6.00 / coupe
plus grandes quantités sur demande

Unité de paquet dépendant du fournisseur

Articles imprimé en gras son livrable depuis notre stock

Bois lamellé-collé (BLC) GL24h

(EN 14080:2013)

Epicéa sur commande		Vente selon liste, sur mesure		
Essence:	Epicéa	Classe de résistance:	GL24h	
Qualité:	Visible (VI) / industrie (NVI)	Humidité du bois:	12% +/- 2%	
Longueur:	4.00-18.00 m	Collage:	PUR (Polyuréthane) et MUF (mélamine)	
Hauteur:	120-1200 mm	Certificat:	PEFC	
Classe d'utilisation:	1-2			
Qualité	Largeur mm	CHF / m ³ détail	CHF / m ³ 1.5 + m ³	CHF / m ³ par paquet
Qualité visible selon liste	80-280			
Qualité industrie selon liste	80-280			

Coupe à la longueur +/- 2 mm (sans supplément de prix)

Supplément de prix classe de résistance GL28h CHF 20.00 / m³

Plus-value classe de résistance GL32h sur demande

Epicéa		Vente à partir du stock seulement en longueurs standards		
Essence:	Epicéa	Classe de résistance:	GL24h	
Qualité:	Visible (VI) / industrie (NVI)	Humidité du bois:	12% +/- 2%	
Longueur:	13.50 m	Collage:	PUR (Polyuréthane) et MUF (mélamine)	
		Certificat:	PEFC	
Qualité	Largeur mm	CHF / m ³ détail	CHF / m ³ 1.5 + m ³	CHF / m ³ par paquet
Qualité visible	140 / 320			
Qualité visible	160 / 160			
Qualité industrie	140 / 320			
Qualité industrie	160 / 160			

Coupe à la longueur: +/- 2 cm, facturation forfaitaire CHF 6.00
plus grandes quantités sur demande

Articles imprimé en gras son livrable depuis notre stock

Bois lamellé-collé (BLC) GL24h mélèze

(EN 14080:2013)

Mélèze		Vente selon liste, sur mesure		
Essence:	Mélèze	Classe de résistance:	GL24h	
Qualité:	Visible (VI)	Humidité du bois:	12% +/- 2%	
Longueur:	4.00–16.00 m	Collage:	PUR (Polyuréthane) et MUF (mélamine)	
Hauteur:	120–1000 mm	Certificat:	PEFC	
Qualité	Largeur mm	CHF / m ³ détail	CHF / m ³ 1.5 + m ³	CHF / m ³ par paquet
Qualité visible selon liste	80–240			

Coupe sur longueur +/- 1 mm sans plus-value

Bois lamellé collé chêne

Chêne				
Essence:	Chêne sans aubier	Classe de résistance:	GL32c	
Qualité:	Visible	Humidité du bois:	10% +/- 2%	
Longueur:	max. 12 m	Collage:	MUF (colle mélamine)	
Hauteur:	80–400 mm	Certificat:	PEFC	
Qualité	Largeur mm	CHF / m ³ détail	CHF / m ³ 1.5 + m ³	CHF / m ³ par paquet
	50–160			

Disponibilité et délai de livraison sur demande

Hêtre lamellé-collé

Hêtre				
Qualité:	Visible / Industriel	Classe de résistance:	BTC 40 / BTC 48 sur demande	
Longueur:	max 13.50 m	Humidité du bois:	8% +/- 2%	
Hauteur:	80-1240 mm (lamelles de 40 mm)	Collage:	MUF pour classe climatique 1+2	
		Origine:	Suisse	
Qualité	Largeur mm	CHF / m ³ détail	CHF / m ³ 1.5 + m ³	CHF / m ³ par paquet
	80-1240			

Frêne lamellé-collé

Frêne				
Qualité:	Visible / Industriel	Classe de résistance:	BTC 40 / BTC 48 sur demande	
Longueur:	max 13.50 m	Humidité du bois:	8% +/- 2%	
Hauteur:	80-1240 mm (lamelles de 40 mm)	Collage:	MUF pour classe climatique 1+2	
		Origine:	Suisse	
Qualité	Largeur mm	CHF / m ³ détail	CHF / m ³ 1.5 + m ³	CHF / m ³ par paquet
	80-1240			

Chêne lamellé-collé

Chêne				
Qualité:	Visible / Industriel	Classe de résistance:	BTC 40 / BTC 48 sur demande	
Longueur:	max 13.50 m	Humidité du bois:	8% +/- 2%	
Hauteur:	80-1240 mm (lamelles de 40 mm)	Collage:	MUF pour classe climatique 1+2	
		Origine:	Suisse	
Qualité	Largeur mm	CHF / m ³ détail	CHF / m ³ 1.5 + m ³	CHF / m ³ par paquet
	80-1240			

Eléments de plafond / Dalle en bois

(EN 14080:2013)

Bois lamellé-collé, lamelles verticales

Vente selon liste, sur mesure

Essence:	Epicéa
Qualité:	Visible (VI) / industrie (NVI)
Profil:	Simple, double à quadruple rainure + crête, avec battue de planche couverture de 20 x 60 mm. Rainure pour languette 20 x 40 mm, combinaison rainure + crête avec battue de planche couverture.
Classe de résistance:	GL24h
Humidité du bois:	12% +/- 2%
Collage:	PUR (Polyuréthane) ou MUF (colle mélamine)
Breite:	200–1000 mm (mesure de facturation, tous les 40 mm)
Longueur:	4.00–16.00 m
Certificat:	PEFC

Qualité	Hauteur mm	CHF / m ³ détail	CHF / m ³ 1.5 + m ³	CHF / m ³ par paquet
Qualité visible selon liste	80–280			
Qualité industrie selon liste	80–280			

DUO / TRIO lamellé-collé, lamelles horizontales

Vente selon liste, sur mesure

Essence:	Epicéa
Qualité:	Visible (VI) / industrie (NVI)
Profil:	double rainure + crête
Classe de résistance:	C24
Humidité du bois:	12% +/- 2%
Collage:	PUR (Polyuréthane) ou MUF (résine mélaminée)
Breite:	200–240 mm (largeur totale -15 mm = mesure de recouvrement)
Longueur:	4.00–16.00 m
Certificat:	PEFC

Qualité	Hauteur mm	CHF / m ³ détail	CHF / m ³ 1.5 + m ³	CHF / m ³ par paquet
Qualité visible selon liste	80–240			
Qualité industrie selon liste	80–240			

Bois lamellé-collé sous forme spéciale (BLC spéc.)

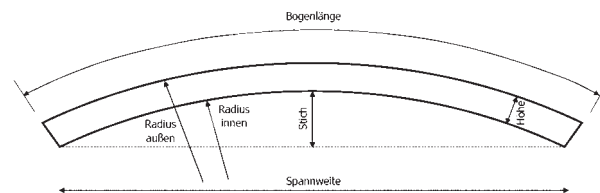
(EN 14080:2013)

Systemes de portage et formes spéciales

Vente selon liste, sur mesure

Essence:	Epicéa	Humidité du bois:	12% +/- 2%
Qualité:	Visible (VI) / industrie (NVI)	Collage:	PUR (Polyuréthane) et MUF (mélamine)
Classe de résistance:	GL24h, GL28 GL32	Certificat:	PEFC

Poutre en arc



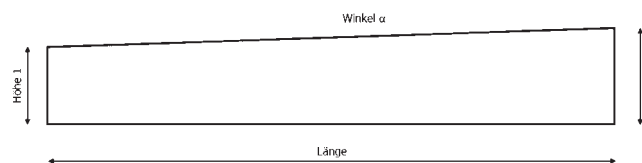
rayons: > 8 m; 2.0 à 8.0 m sur demande

hauteurs: < 2.200 mm; jusqu'à 4.000 mm sur demande

largeurs: jusqu'à 280 mm; > 280 mm avec collage en bloc

longueurs: possible de 6.0 à 40 m

Poutre pour toiture à une pente



hauteurs: < 2.280 mm; jusqu'à 4.000 mm sur demande

largeurs: jusqu'à 280 mm; > 280 mm avec collage en bloc

longueurs: possible de 6.0 à 40 m

Les prix, les coûts de transport et les délais de livraison dépendent de l'objet

Bois lamellé-collé sous forme spéciale (BLC spéc.)

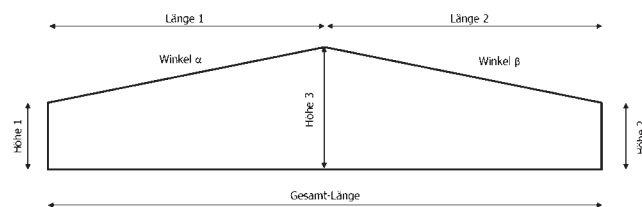
(EN 14080:2013)

Systèmes de portage et formes spéciales

Vente selon liste, sur mesure

Essence:	Epicéa	Humidité du bois:	12% +/- 2%
Qualité:	Visible (VI) / industrie (NVI)	Collage:	PUR (Polyuréthane) et MUF (mélamine)
Classe de résistance:	GL24h, GL28 GL32	Certificat:	PEFC

Poutre pour toiture à deux pentes

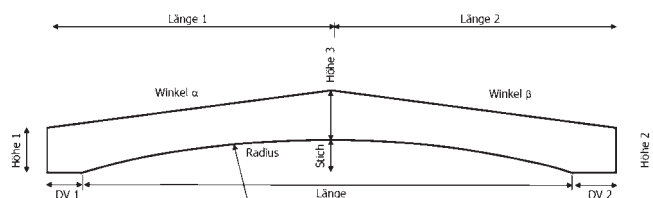


hauteurs: < 2.280 mm; jusqu'à 4.000 mm sur demande

largeurs: jusqu'à 280mm; > 280mm avec collage en bloc

longueurs: possible de 6.0 à 40 m

Toiture à deux pentes avec membrane inférieure courbée



rayons: > 8 m; 2.0 à 8.0 m sur demande

hauteurs: < 2.200mm; jusqu'à 4.000 mm sur demande

largeurs: jusqu'à 280 mm; > 280 mm avec collage en bloc

longueurs: possible de 6.0 à 40 m

Les prix, les coûts de transport et les délais de livraison dépendent de l'objet

Bois de construction épicéa ou mélèze vapo / étuvé

(EN 14080:2013)

Bois lamellé-collé RETRO		Vente selon liste, sur mesure	
Essence:	Epicéa ou mélèze vapo / étuvé	Classe de résistance:	GL20
Qualité:	Visible (VI)	Humidité du bois:	12% +/- 2%
Longueur:	4.00–13.50 m	Collage:	MUF (colle mélamine)
Hauteur:	80–1000 mm (BM in 40 mm)	Certificat:	PEFC
Qualité	Largeur mm	CHF / m ³ < 10.0 m ³	CHF / m ³ > 10.0 m ³
Epicéa selon liste	120–240 sans 220		
Mélèze selon liste	120–240 sans 220		

Autres dimensions et longueurs sur demande

Duo / Trio poutres lamellés-collés RETRO		Vente selon liste, sur mesure	
Essence:	Epicéa ou mélèze vapo / étuvé	Classe de résistance:	GL20
Qualité:	Visible (VI)	Humidité du bois:	12% +/- 2%
Longueur:	4.00–13.50 m	Collage:	MUF (colle mélamine)
Hauteur:	120, 140, 160, 180 200 et 240 mm	Certificat:	PEFC
Qualité	Largeur mm	CHF / m ³ < 10.0 m ³	CHF / m ³ > 10.0 m ³
Epicéa selon liste	80, 120, 160		
Mélèze selon liste	80, 120, 160		

Autres dimensions et longueurs sur demande

Prestations complémentaires	CHF / m ²
Surface brossée	
Surface taillée à la machine et brossée	

Délai de livraison sur demande.

Frais de transport sur demande

Bois de construction épicéa vapo / étuvé et vieux bois

Bois de construction Retro Selon liste

Le bois retro est particulièrement adapté à une utilisation pour la construction.

Le bois retro est scié en plein cœur ou en cœur fendu, angle vifs (fente au séchage)

Essence:	Epicéa et mélèze étuvé	Classe de résistance:	C20
Qualité:	Classe I/III	Humidité du bois:	16% +/- 2%
Longueur:	3.00–8.00 m	Surface de base:	brute de scie
	Tous les 50 cm	Certificat:	PEFC

Facturation: Facturation sur les mesures sciées

Les mesures indiquées sont les mesures de sciage. Les mesures finies sont après le séchage et le travail de surface, elles seront de 5 à 15. mm plus faible.

La surface brut de scie n'est pas une surface de vente, des marques, des défauts, etc... sont possible.

Qualité	Dimensions mm	CHF / m ³ > 20.0 m ³
Epicéa selon liste	120 x 120 jusqu'à 250 x 340	
Mélèze selon liste	120 x 120 jusqu'à 250 x 340	

Prestations complémentaires CHF / m³

Surface rabotée	100.00
-----------------	--------

CHF / m²

Surface rabotée – brossée

Surface taillée à la machine – brossée

Vieux bois véritable en épicéa / sapin Vente en stock par barres

Qualité	Longueur m	Dimension cm	CHF / m ³
Poutres en vieux bois véritables, original	variable	variable	

Nous restons volontiers à votre disposition pour des renseignements complémentaires.

Des différences de couleur et de structure ne sont pas sujets à réclamation et doivent être acceptées telles quelles.

Frais de transport sur demande

Articles imprimé en gras son livrable depuis notre stock

Bois massif contrecollé (BMC)

Informations générales

Produit:	Le bois massif contrecollé est un panneau en bois multicouche avec une structure en plusieurs couches collées en croix.
Structure et fabrication:	Des lamelles en bois aboutées sont juxta-posées et collées en surface en angle droit. Afin d'éviter des fissurations incontrôlées, les côtés étroits ne sont pas collés. Les couches sont aligné avec justification latérale ($1.2 \text{ N} / \text{mm}^2$) afin d'obtenir une surface sans joints.
Largeur:	2.20 à 3.20 m
Epaisseur:	80–400 mm, 60 mm sur demande
Longueur:	à 20 m
Facturation:	sans dimensions modulaires, dimension commandée = dimension facturée (dans la largeur standard 2.20 à 3.20m)
Essences:	Epicéa/ sapin, pin sylvestre, mélèze
Classe de résistance:	C24
Collage:	Résine de mélamine
Humidité du bois:	11 % +/- 2%
Changements de forme:	dans plan du panneau 0.01% par pourcent de changement de taux d'humidité normal perpendiculaire au plan du panneau 0.25% par pourcent de changement de taux d'humidité normal
Conductivité thermique:	$\lambda = 0.13 \text{ W/mK}$ nach ENISO 10456
Certificat:	PEFC (certificat fournisseur) La mensuration par avance ne remplace pas le calcul effectué par le spécia liste de la statique. Veuillez noter qu' une déclaration générale par rapport à la surface totale, les coûts de débitage et de machinage, ainsi que le nombre de boucles de montage n'est possible qu'au moment de la présence des informations de montages des éléments détaillées. Pour les travaux d'usinage, nous avons besoin d'un fichier Dietrichs, SAT, DWG ou DFX avec les contours et les mesures des panneaux de paroi, resp. des panneaux de plafond, ainsi que des mesures des fraisage et alésages éventuels. Le fraisage des ouvertures est effectué à laide de machines CNC (pas de restes).

Bois massif contrecollé (BMC)

Type	Epaisseur mm	Couches	Construction du panneau mm				Largeur (m)	Longueur (m)	CHF / m ²
BSP 80	80	3	20	40	20				
BSP 90	90	3	30	30	30				
BSP 100	100	3	30	40	30				
BSP 120	120	3	40	40	40				
BSP 100	100	5	20	20	20	20	20		
BSP 120	120	5	30	20	20	20	30		
BSP 140	140	5	40	20	20	20	40		
BSP 150	150	5	40	20	30	20	40		
BSP 160	160	5	40	20	40	20	40		
BSP 180	180	5	40	30	40	30	40		
BSP 200	200	5	40	40	40	40	40		
BSP 200	200	7s / 7ss	30/30	30	20	30	30/30		
BSP 210	210	7s / 7ss	30/30	30	30	30	30/30		
BSP 220	220	7s / 7ss	40/40	20	20	20	40/40		
BSP 240	240	7s / 7ss	40/40	20	40	20	40/40		
BSP 260	260	7s / 7ss	40/40	30	40	30	40/40		
BSP 280	280	7s / 7ss	40/40	40	40	40	40/40		
BSP 300	300	8s / 8 ss	40/40	30	40+40	30	40/40		
BSP 320	320	8s / 8 ss	40/40	40	40+40	40	40/40		
BSP 340									
BSP 360									

Prestations complémentaires

CHF / m²

Qualité visible «excellence»

Qualité visible

Qualité industrielle

Traitement de surface

Usinage plafond/toit avec battue de planche couverture (coupe oblique incl.)

Usinage paroi (fenêtres et portes)

Boucles de montage

Ancrage de manutention

Système de levage avec ancrage d'acier

Frais de transport

Planches de coffrage et d'échafaudage

Bois de coffrage épicéa / sapin	Epaisseur	Prix indicatifs CHF / m ³ jusqu'à 1 m ³	Prix indicatifs CHF / m ³ 1-3 m ³
8 / 12 cm			
Longueur:	En stock 5.00 m ¹ , autres longueurs sur demande		
Grande quantité:	Prix sur demande		
Planches de coffrage épicéa / sapin largeur variable, 1 face raboté	30 / 27 mm		
Longueur:	3.00 jusqu'à 5.00 m ¹		
Grande quantité:	Prix sur demande		
Planches de coffrage épicéa / sapin largeur variable, 1 face raboté	30 / 27 mm		
Longueur:	4.00 et 5.00 m ¹		
Grande quantité:	Prix sur demande		
Planches d'échafaudage épicéa / sapin brut	45 / 50 mm		
Longueur:	4.00, 5.00, 6.00 m ¹		
Largeur:	25 et 28 cm		
Grande quantité:	Prix sur demande		
Planches parallèles épicéa / sapin Qualité classe 3 (marchandise pour charpentiers)	24 / 30 / 40 / 45 mm		
Longueur:	4.00, 5.00, 6.00 m ¹		
Largeur:	sur demande		
Grande quantité:	Prix sur demande		

Poutres épicéa/sapin massives, pour constructions

Poutres Epicéa / Sapin	Dimensions	Prix indicatifs CHF / m ³
Epicéa / Sapin C24	selon liste	
Epicéa C24 MD (cœur refendu)	selon liste	
Epicéa hors cœur	selon liste	

Suppléments	CHF / m ³
sec au four à env. 18% d'humidité du bois +/- 3%	
Rabotage	

Délai de livraison 8–14 jours

Bois de construction mélèze séchage à l'air, brut départ entrepôt

Longueur: 5.00 et 6.00 m¹

Dimensions	CHF / m ¹ détail	CHF / m ¹ 1–3 m ³	CHF / m ¹ 3 + m ³
80 / 80			
100 / 100			
100 / 140			
110 / 170			
110 / 220			
120 / 120			
140 / 140			

Planches gouttières, coniques «chantslattes»

Dimension	Longueur en m ¹	Prix indicatif jusqu'à 100 m ¹	Prix indicatif dès 100 m ¹
24 / 50 140	5.00		

Grande quantité sur demande

Articles imprimé en gras son livrable depuis notre stock

Poutres en chêne / hêtre, pour constructions

Poutre en chêne, sec à l'air

Qualité: rustique

Dimensions	Longueur en m ¹	CHF / m ¹
150 / 150	sur demande	
180 / 180	sur demande	
160 / 260	sur demande	
200 / 200	sur demande	
250 / 250	sur demande	
300 / 300	sur demande	
300 / 350	sur demande	
400 / 400	sur demande	

Autres mesures sur demande

Poutre en hêtre, sec à l'air

Qualité: rustique

150 / 250	sur demande	
-----------	-------------	--

Articles imprimé en gras son livrable depuis notre stock

Eléments eggo

eggo éléments en caissons EK

Description:



Montage simple et facile, résistance au feu jusqu'à REI 30/60/90, faible risque suivant les principes de l'écoconstruction, protection contre le bruit et acoustique peuvent être intégrés, large envergure possible, praticable de suite, faible hauteur de construction, idéal pour faibles hauteurs du mur, esthétique, conduites électriques et lampes encastrées possibles, isolation thermique dans construction, faible poids propre, détails simples, traitement de surface selon demande, 2 côtés visibles possible.

eggo éléments pour sols EB

Description:



Montage simple et facile, résistance au feu jusqu'à REI 30/60/90, faible risque suivant les principes de l'écoconstruction, protection contre le bruit et acoustique peuvent être intégrés, large envergure possible, praticable de suite, faible hauteur de construction, idéal pour faibles hauteurs du mur, esthétique, conduites électriques et lampes encastrées possibles, isolation thermique dans construction, faible poids propre, détails simples, traitement de surface selon demande.

eggo éléments pour plafond ED

Description:



Remplace chevrons, isolation et coffrage, pour des constructions annexes à diffusion ouverte, montage simple et facile faible risque suivant les principes de l'écoconstruction acoustique peut être intégré, large envergure possible, esthétique, conduites électriques et lampes encastrées possibles, isolation thermique dans construction, faible poids propre, détails simples, traitement de surface selon demande.

Éléments eggo

eggo éléments de caissons EK Qualité industrie

Largeur standard: 200 mm



Hauteur en mm	CHF / m ²
60	sans espace vide
80	sans espace vide
100	sans espace vide
100	
120	sans espace vide
120	
140	sans espace vide
140	
160	
180	
200	
220	
240	
260	
280	

Isolation des structures (pleine)

Hauteur en mm	Laine minérale CHF / m ²	Panneaux en fibres CHF / m ²
60	9.50	
80	10.90	
100	13.70	
120	16.30	
140	19.00	
160	21.20	
180	23.60	
200	25.40	
220	28.00	

Eléments eggo

eggo éléments de sols EB qualité industrie

Format: 514 / 1000 mm incl.
Rainure et languette



Hauteur en mm	CHF / m ²
100	
120	
140	
160	
180	
200	
220	
240	
260	
280	

Isolation des structures (pleine)

Hauteur en mm	Laine minérale CHF / m ²	Panneaux en fibres CHF / m ²
40	13.40	
60	15.50	
80	17.00	
100	19.20	
120	22.30	
140	25.20	
160	27.90	
180	30.50	
200	32.70	
220	34.90	

Éléments eggo

eggo® éléments de plafond ED

Format: 514 / 1000 mm incl.
Rainure et languette
avec isolation fibres minérales intégrée



Hauteur en mm	CHF / m ² isolation incl.
160	
180	
200	
220	
240	

Délais de livraison: 2-6 semaines

Eléments eggo

Suppléments (CHF / m ²)	Elément de caisson CHF / m ²	Plancher CHF / m ²	Toit CHF / m ²
Classe d'apparence G (Industrie)			
Classe d'apparence N (Normal)			
Classe d'apparence N/N (Normal 2 côtés)			
Classe d'apparence A (Sélection)			
Classe d'apparence A/A (Sélection 2 côtés)			
Exécution EI 30			
Exécution EI 60			
Exécution EI 90			
40 mm lamelles au fond			
40 mm Lamelle au fond et en haut			
Joint d'étanchéité:			
Ampacoll RS 6 mm (largeur 514 mm)			
Ampacoll RS 10 mm (largeur 514 mm)			
Ampacoll RS 10 mm (largeur 1000 mm)			
languette interrompue + Ampacoll			
Isolation phonique (gravillons de calcaire):			
Entailler en haut			
Livraison gravillons de calcaire 50 kg/m ²			
Livraison gravillons de calcaire 100 kg/m ²			
Entailles y.c. gravillons (livré) 50 kg/m ²			
Entailles y.c. gravillons (livré) 100 kg/m ²			
Entailles y.c. gravillons (rempli) 50 kg/m ²			
Entailles y.c. gravillons (rempli) 100 kg/m ²			
Usinage:			
Découpes à l'équerre, sur mesure			
Découpes à l'équerre avec pré-perçage			
Découpes avec découpures			
Préparation / usinage comme chevron			
Prémontage éléments de grande surface			

Eléments eggo

Suppléments (CHF / m ²)	Coffrage CHF / m ²	Sol CHF / m ²	Plafond CHF / m ²
Traitement de surface:			
Arbezol Lamelan F 1x			
Arbezol Lamelan F 2x			
Aborsan UV-Stop 1x			
Aborsan UV-Stop 2x			
Arbosol UV-Täferlack farblos 1x			
Arbosol UV-Täferlack farblos 2x			
Arbosol UV-Täferlack doppelweiss 1x			
Arbosol UV-Täferlack doppelweiss 2x			
Arbosol UV-Täferlack weiss W30 1x			
Arbosol UV-Täferlack weiss W30 2x			
Temps de montage indicatif:			
	(en heures de travail)		
jusqu'à 50 m ²	0.30-0.50	0.20-0.35	0.25-0.35
51 à 200 m ²	0.20-0.30	0.10-0.25	0.15-0.25

Délai de livraison: 2-6 semaines